

ЭЛЕКТРО

1'2004

ЭЛЕКТРОТЕХНИКА • ЭЛЕКТРОЭНЕРГЕТИКА
ЭЛЕКТРОТЕХНИЧЕСКАЯ ПРОМЫШЛЕННОСТЬ

ЭЛЕКТРО

ЭЛЕКТРОТЕХНИКА • ЭЛЕКТРОЭНЕРГЕТИКА
ЭЛЕКТРОТЕХНИЧЕСКАЯ ПРОМЫШЛЕННОСТЬ

ПРОИЗВОДСТВЕННО-ТЕХНИЧЕСКИЙ
ЖУРНАЛ

ОСНОВАН В 2000 г.

УЧРЕДИТЕЛЬ

ОАО Холдинговая компания
"ЭЛЕКТРОЗАВОД"

РЕДАКЦИЯ

Быков В.А. – зам. главного редактора
Гинзбург Т.В. – отв. секретарь
Соболевская Е.Г.
Фонарева М.В.

Адрес редакции:

Россия, 107023 Москва,
Электрозаводская ул., 21
журнал ЭЛЕКТРО
Тел.: (095) 152-5655, 777-8201
Факс: (095) 152-5613, 777-8211
E-mail: elektro@viniti.ru
energy@viniti.ru
tech@elektrozavod.ru
http://elektro.elektrozavod.ru

Подготовлено к печати и отпечатано
на полиграфической базе
ООО "Кэпитал Сайн Трэйд"
Тираж 1500 экз.
Заказ 002

Журнал зарегистрирован
Министерством Российской Федерации по
делам печати, телерадиовещания и средств
массовых коммуникаций
ПИ 77-3052 от 24 марта 2000 г.
Регистрационный номер 004102
© "Электрозавод" 2000 г.

Рукописи не рецензируются и не возвращаются.
Перепечатка материалов из журнала допускается
только с разрешения редакции.
За точность фактов и достоверность информации
ответственность несут авторы.
Мнение редакции не обязательно совпадает с
точкой зрения авторов.
За содержание рекламных материалов редакция
ответственности не несет.

1'2004



СОСТОЯНИЕ И ПЕРСПЕКТИВЫ

Несинхронная параллельная работа ОЭС Сибири и Востока
Цгоев Р.С. 2

**Совершенствование учета электроэнергии — необходимый
начальный этап повышения энергоэффективности любого
производства**
Тубинис В.В. 7

ИССЛЕДОВАНИЯ И РАЗРАБОТКИ

**Экспериментальные исследования заземлителей молниезащиты
при воздействии импульсных токов**
Борисов Р.К., Петров С.Р., Смирнов М.Н., Янковский Б.Д. 13

**Разгон асинхронного электропривода при частотном управлении
двигателем с постоянным отношением регулируемых параметров**
Попов А.Н., Сайфутдинов В.Б. 17

**Расчет электрической прочности, напряжения начала ионизации,
диэлектрических потерь и теплофизических характеристик
изоляции кабелей для электропитания погружных устройств**
Месенжник Я.З. 23

**Опыт разработки и эксплуатации блоков микропроцессорных защит
фидеров постоянного тока 3,3 кВ**
Гречишников В.А., Пупынин В.Н. 29

ЭКСПЛУАТАЦИЯ

**Образование и развитие частичных разрядов в бумажно-масляной
изоляции высоковольтного оборудования в условиях эксплуатации**
Вдовико В.П. 36

Ремонт силовых трансформаторов с длительным сроком службы
Долин А.П., Смекалов В.В. 41

В ПОРЯДКЕ ОБСУЖДЕНИЯ

О пункте 5.2.7 ПТЭ электрических станций и сетей
Георгиади В.Х. 47

А существует ли магнитное поле? Часть I. Стационарное поле
Петров В.М. 49

ИНФОРМАЦИЯ 6, 12, 16, 35

Подписку на журнал

ЭЛЕКТРО

электротехника, электроэнергетика,
электротехническая промышленность

можно оформить в любом отделении связи.

Подписной индекс по каталогу Агентства «РОСПЕЧАТЬ»

80832

РЕМОНТ СИЛОВЫХ ТРАНСФОРМАТОРОВ С ДЛИТЕЛЬНЫМ СРОКОМ СЛУЖБЫ

Долин А.П., канд. техн. наук, НПО «Техносервис-Электро»
Смекалов В.В., канд. техн. наук, ОАО «ФСК ЕЭС» России

В настоящее время в России значительная часть силовых трансформаторов 110 кВ и выше отработала нормативный срок службы 25 лет. В эксплуатации находятся трансформаторы, которым 40, 50 и даже 60 лет. Экономическая ситуация, а также общее количество оборудования с длительным сроком службы не позволяют в ближайшие годы провести замену большинства таких трансформаторов. Поэтому для поддержания требуемой эксплуатационной надежности трансформаторов очень важными являются диагностический контроль и, при необходимости, проведение капитальных ремонтов.

Вместе с тем, необоснованное решение о проведении капитального ремонта, его объеме и технологии в лучшем случае приводит к неоправданным затратам, в худшем — к снижению надежности, ресурса и даже отказам, а в итоге — к значительным материальным потерям.

Во время ревизии активной части происходят соприкосновения масла и твердой изоляции с неосушенным воздухом. В результате возможно снижение изоляционных характеристик. Кроме того, при нарушении технологии существует опасность образования газовых пузырей при заливке масла в бак трансформатора и, следовательно, опасность перекрытия изоляции при включении трансформатора. При ремонте возможно случайное повреждение отдельных элементов (особенно при подъеме и установке колокола), загрязнение активной части, а также попадание посторонних предметов в бак и др. При сушке активной части может произойти ускоренное старение бумажной изоляции.

Поэтому очень важно обоснование необходимости и правильный выбор технологии проведения ремонта, особенно трансформаторов с длительным сроком службы. В настоящее время ремонты трансформаторов проводятся со сменой и без смены обмоток. Ремонты со сменой обмоток обычно проводятся на специализированных ремонтных предприятиях или заводах-изготовителях. Стоимость такого ремонта приближается к стоимости нового трансформатора. Как правило, такой ремонт оказывается экономически оправдан для достаточно «молодых» трансформаторов после аварийных повреждений.

Ремонты без смены обмоток обычно проводятся на территории эксплуатационного предприятия: на монтажной площадке или непосредственно на месте

установки трансформатора. При ремонтах используются четыре технологических варианта обработки твердой изоляции: без сушки активной части, сушка твердой изоляции методом термодиффузии, обмыв и сушка изоляции методом разбрызгивания масла при максимально допустимом остаточном вакууме, обмыв и сушка методом разбрызгивания масла, содержащего моющие присадки, при вакуумировании (по технологии «Техносервис-Электро»).

В процессе эксплуатации трансформаторов развиваются различные дефекты. Происходит старение бумажно-масляной изоляции, которое сопровождается ее увлажнением, зашламлением (рис. 1), деструкцией и, как следствие, снижением изоляционных характеристик. В трансформаторах с принудительной циркуляцией масла встречаются загрязнения активной части стальной стружкой (рис. 2), краской, вызванные дефектами системы охлаждения [1], силикагелем и его пылью (рис. 3,а). Встречаются загрязнения фарфоровой крошкой (рис. 3,б), осколками стекла (например, после разрушения ввода или предохранительной мембраны) и другими продуктами. Характерными дефектами трансформаторов являются короткозамкнутые контуры для токов, обусловленных потоками рассеяния, а иногда и основного потока (вызванные потерей изоляции отдельных элементов магнитной системы). Такие дефекты сопровождаются повышенными нагревами и часто электрическими, в том числе дугowymi, разрядами. В последнем случае происходит зашламление активной части углеродом (рис. 4). Кроме того, в трансформаторах развиваются деструкция резиновых уплотнений, различные дефекты оборудования системы охлаждения, регулирования напряжения, вводов и т.п. Указанные выше дефекты и в значительной степени их последствия могут быть устранены при ремонте без смены обмоток.

Если в трансформаторах развиваются деформации обмоток (рис. 5,а), дефекты изоляции обмоток, вызванные перегревами при КЗ (рис. 5,б), повреждения твердой изоляции в результате дугowych, а иногда и частичных разрядов, необходимо проведение ремонта с расшивкой магнитопровода и сменой обмоток. При значительном развитии повреждений ремонт трансформатора экономически неоправдан или технически невозможен.



Рис. 1. Шлам в активной части трансформатора ТДЦ 40500/110, 44 года эксплуатации (а) и фрагмент фильтровальной мембраны после выделения на ней шлама, содержащего нафтенаты железа (б)

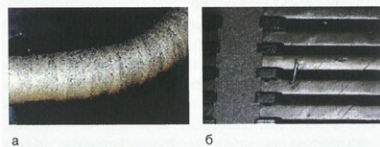


Рис. 2. Загрязнение активной части трансформаторов стальной стружкой
а — отвод обмотки ВН трансформатора ТРДЦН-80000/110, 23 года эксплуатации;
б — обмотка ВН трансформатора ТДЦ-80000/110, 28 лет эксплуатации




Рис. 3. Загрязнение активной части трансформаторов
а — силикагелевой пылью бакелитового цилиндра ввода ВН трансформатора АТДЦТН 125000/220/110 (29 лет эксплуатации); б — фарфоровой крошкой и силикагелем ярмовой балки трансформатора ТДГ-40500/110 (44 года эксл.)

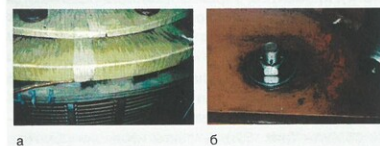


Рис. 4. Загрязнение активной части трансформаторов ТДЦ-250000/500 углеродом
а — обмотка и прессующее кольцо;
б — ярмовая балка

Ремонт трансформатора без смены обмоток включает в себя следующие основные этапы.




Рис. 5. Деформации обмоток автотрансформатора АОТДЦН 167000/500/220 (а) и термические дефекты изоляции обмотки ВН печного трансформатора ТЦНП-25000/10 (б), вызванные токами КЗ

1. Комплексное диагностическое обследование трансформатора [1-3]. На основании анализа результатов обследования дается оценка состояния всех узлов трансформатора, проводится техническое обоснование необходимости проведения капитального ремонта трансформатора, определяется объем и технология работ.

2. Разработка программы ремонта, конструкторской документации (при проведении реконструкции отдельных узлов), плана производства работ и других документов. Поставка необходимых комплектующих и расходных материалов.

3. Развертывание мобильной физико-химической лаборатории, а в случае необходимости — электро-технической лаборатории вблизи ремонтной площадки. Доставка и установка технологического оборудования для проведения такелажных работ, обработки масла и сорбентов, сушки активной части (электрообедки, блоков, гидравлических и речных домкратов, толкателей, строп, дегазационной установки, маслоподогревателя, фильтров и т.д.).

4. Проведение предремонтных, а также послеремонтных электрических испытаний трансформатора и физико-химических анализов масла (изоляционных характеристик обмоток и вводов, потерь холостого хода на пониженном напряжении, сопротивлений короткому замыканию, сопротивлений обмоток постоянному току, а также пробивного напряжения, tgδ, содержания механических примесей, газосодержания масла, влагосодержания изоляционного картона и масла и других параметров).

5. Такелажные работы, включающие подъем колокола или выемку активной части.

6. Осмотр активной части, проверка контура заземления, измерение изоляции доступных стяжных шпильек, бандажей, полубандажей ярем, прессующих колец, ярмовых балок, активной стали и т.п. согласно требованиям [4].

7. Устранение выявленных в активной части дефектов, проведение других работ по типовой номенклатуре (прессовки обмоток и магнитопровода, ревизии систем охлаждения и регулирования напряжения, адсорберов и термосифонных фильтров, устранения течей, замены поврежденной изоляции отводов и магнитной системы, а также резиновых уплотнений и т.п.).

Например, в результате незначительных смещений магнитопровода и зашламления активной части трансформатора ТДЦ 400000/220 произошло снижение сопротивления ярмовой балки относительно корпуса (табл. 1). После очистки зазора от шламов и загрязнений, а также установки дополнительной картонной изоляции направляющего шипа (рис. 6) был восстановлен необходимый уровень изоляции.

Таблица 1

Сопротивление ярмовых балок относительно корпуса

| Измерения | Сопротивление ярмовых балок относительно корпуса, МОм |
|---------------|---|
| До ремонта | 0,2 |
| После ремонта | 4980 |
| Норма [4] | 0,5 |




Рис. 6. Замыкание направляющего шипа и ярмовой балки трансформатора ТДЦ 400000/220 (а) и устранение дефекта (б)

Следует отметить, что усилия прессовки обмоток трансформаторов с длительным сроком службы принимаются равными не более 0,7 заводских значений. Более высокие уровни прессовки могут привести к повреждению бумажной изоляции (потерявшей механическую прочность и эластичность).

8. Реконструкция отдельных узлов трансформатора проводится, например, при замене системы защиты масла от увлажнения и установке пленочной защиты, а также вводов, имеющих разные габариты и в других случаях.

9. Подготовка масел и сорбентов является одним из важнейших компонентов качества проведения ремонтов и дальнейшей надежной эксплуатации оборудования. Эта работа занимает значительный объем времени.

Обработка эксплуатационных масел включает сушку, очистку, дегазацию, регенерацию на силикагеле или других сорбентах, а также ввод необходимого количества антиокислительной присадки 2,6-дитрет-бутил-4-метилфенол (ИОНОЛ, АГИДОЛ-1). Предварительно, до начала ремонта, проводятся лабораторные испытания масла на стабильность против окисления до и после регенерации, а также после введения в масло антиокислительной присадки. Результаты этих работ позволяют оценить техническую возможность и экономическую целесообразность обработки масла, а также ориентировочно — остаточный ресурс масла.

Если масло проработало длительный срок, требуются большие затраты для улучшения его изоляционных характеристик. Поэтому оправданной может оказаться замена масла.

Вместе с тем, многие трансформаторы, изготовленные в России в конце сороковых — начале шестидесятых годов прошлого столетия, залиты маслом марки ТК из высококачественных бакинских нефтей (например, доссорской нефти). Как показывают исследования, это масло сохраняет свои высокие диэлектрические свойства даже при продолжительной эксплуатации более 40-50 лет. После обработки, в том числе регенерации на силикагеле, диэлектрические параметры масла не уступают показателям новых масел.

В табл. 2 приводятся параметры масла ТК из бака трансформатора 110 кВ, проработавшего 49 лет. После 44 лет эксплуатации трансформатора масло было значительно загрязнено, зашламлено и увлажнено. Во время ремонта были проведены очистка, сушка и регенерация на силикагеле, в результате масло практически восстановило свои параметры (в частности, tgδ при 90 °С не превышал 0,1 %).

Таблица 2

Физико-химические параметры масла из бака трансформатора после 45 лет эксплуатации (до ремонта), предназначенного к заливке, после заливки в бак и через 5 лет эксплуатации после ремонта

| Показатель качества масла | Значения показателей качества масла | | | | | | | |
|--|-------------------------------------|------|--|------|---------------------|-------|--|------|
| | Масло марки ТК | | Смесь масел ТК (85 %) и Т-1500 (15%) | | | | | |
| | Эксплуатационные до ремонта | | Предназначенного для заливки в бак (после регенерации) | | После заливки в бак | | После 5 лет эксплуатации после ремонта | |
| | Измеренные | ПДЗ | Измеренные | ПДЗ | Измеренные | ПДЗ | Измеренные | ПДЗ |
| Пробивное напряжение, кВ | 52 | ≥35 | 72 | ≥60 | 63 | ≥55 | 62 | ≥35 |
| Кислотное число, мг КОН/г | 0,03 | 0,25 | 0,01 | 0,05 | 0,012 | ≤0,05 | 0,01 | 0,25 |
| Температура вспышки, °С | 142 | ≥125 | 140 | ≥130 | 142 | ≥130 | 141 | ≥125 |
| Влагосодержание, г/т | 26,3 | ≤30 | 4,8 | ≤20 | 7,6 | ≤25 | 11,2 | ≤30 |
| Класс промышленной чистоты | 9 | ≤13 | 8 | ≤11 | 8 | ≤12 | 8 | ≤13 |
| tgδ, % при 90 °С | 1,21 | 15 | 0,1 | 5 | 0,1 | 6 | 0,14 | 15 |
| Содержание антиокислительной присадки, % | 0 | ≥0,1 | 0,3 | - | 0,3 | - | 0,3 | ≥0,1 |

Примечание. ПДЗ — предельно допустимое значение, согласно требованиям [4]

Следует отметить, что исходное масло ТК не стабилизировалось антиокислительной присадкой. До заливки в трансформатор с учетом технологического расхода в эксплуатационное масло было добавлено современное масло марки Т-1500 и введена присадка АГИДОЛ-1. После дальнейших 5 лет эксплуатации параметры масла практически не изменились, наблюдался только незначительный рост влагосодержания, что прогнозировалось при проведении ремонта трансформатора.

10. На заключительном этапе ремонта, как правило, проводится сушка изоляции активной части. Для трансформаторов со значительным сроком службы, а также имеющих увлажнение и зашламление изоляции обычно используется метод разбрызгивания масла при вакуумировании. Следует отметить, что практически все методы сушки твердой изоляции связаны с воздействием повышенных температур, а при вакуумировании, кроме того, макромеханическими воздействиями на целлюлозу при удалении влаги. В результате этого процесса наблюдается ускоренное старение бумажной изоляции и, как следствие, снижение ее степени полимеризации (на 50-250 ед.).

На рис. 7, а приводится примерный характер изменения степени полимеризации бумажной изоляции в процессе эксплуатации трансформатора. В основном процесс идет по экспоненциальному закону, постоянная времени затухания которого зависит от уровня нагрузки трансформатора, а точнее, его температурно-го режима. Характерные резкие снижения степени полимеризации вызваны сушкой изоляции на заводе изготовителя, а также при проведении ремонтных работ (в данном примере на 20 и 40 году эксплуатации). В результате после последнего ремонта степень полимеризации бумажной изоляции трансформатора снижается ниже критического значения 250 ед. и дальнейшая эксплуатация трансформатора сопряжена со значительным риском.

Новая технология обмыва и сушки изоляции позволяет сохранить, а в ряде случаев повысить механическую прочность и степень полимеризации бумажной изоляции (рис. 7, б).

Принципиальная технологическая схема обмыва и сушки изоляции (рис. 8) подобна традиционной схеме и состоит, по крайней мере, из двух контуров — контура промывки активной части и контура вакуумирования. Контур промывки работает по замкнутому циклу и включает в себя разбрызгиватели 2, установленные в активной части трансформатора, маслонагреватель 6, который осуществляет нагрев и финишную очистку масла, циркуляционный насос 4, фильтры 5, а также вентили и соединительные трубы. Вакуумирование осуществляется форвакуумным насосом 13. В контур вакуумирования может быть включена вакуумная установка 17. Схема обмыва может быть дополнена контурами регенерации, дополнительной осушки и очистки масла, которые периодически используются в технологическом процессе.

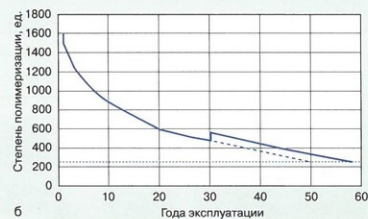
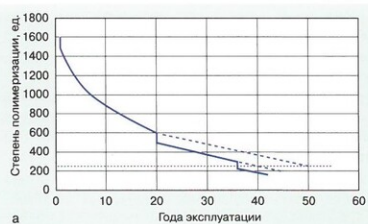


Рис. 7. Примерный характер изменения степени полимеризации (а) при обычной технологии сушки изоляции при ремонтах и по новой технологии (б)

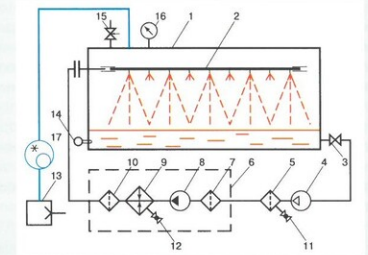


Рис. 8. Принципиальная технологическая схема сушки и обмыва изоляции
1 — трансформатор; 2 — разбрызгиватели; 3 — технологическая задвижка; 4 — циркуляционный насос; 5 — фильтр; 6 — нагревательная установка; 7 — фильтр; 8 — насос; 9 — подогреватель масла; 10 — фильтр тонкой очистки; 11, 12 — краны для отбора проб; 13 — форвакуумный насос; 14 — датчик температуры масла; 15 — натекагель; 16 — вакуумметр; 17 — вакуумная установка

В качестве технологического масла используются трансформаторные масла с высоким содержанием ароматических веществ. Для повышения растворяющей способности масла в него на определенном этапе вводятся присадка Midel 7131 (получаемая на основе

безгалогенных сложных эфиров пентаэритритовой кислоты) и другие компоненты. Для каждого трансформатора индивидуально, исходя из состояния бумажной изоляции (влажности, зашламленности, загрязнения и прочности), выбирается продолжительность экспозиций периодического обмыва (прогрева) и вакуумирования. В процессе работы постоянно контролируются влагосодержание, состав и характер механических примесей, тангенс угла диэлектрических потерь и другие параметры промывочного масла, а также со-

имевшего значительное увлажнение, зашламление и загрязнение твердой изоляции (в том числе оксидами и нафтенами железа, см.рис. 1), удалось снизить tgδ изоляции обмоток в 1,5-2 раза, а сопротивления изоляции R₆₀ повысить в 2,5-7 раз по сравнению с предельными значениями. Более того, сопротивления изоляции примерно в 2 раза превысили заводские параметры (табл. 3). Возросла механическая прочность бумажной изоляции, а также примерно на 200 единиц степень ее полимеризации.

Изоляционные характеристики обмоток трансформатора (44 года эксплуатации)

Таблица 3

| Измерения | Температура обмотки при измерениях t, °С | Изоляционные характеристики, приведенные к 20 °С при схеме измерения | | | | Механическая прочность, класс | Степень полимеризации, ед. |
|---------------|---|--|-----------------------|---------|-----------------------|-------------------------------|----------------------------|
| | | ВН-НН+К | | НН-ВН+К | | | |
| | | tgδ, % | R ₆₀ , МОм | tgδ, % | R ₆₀ , МОм | | |
| Заводские | 53 | 0,24 | 1810 | 0,24 | 1335 | - | - |
| До ремонта | 20 | 5,60 | 600 | 4,70 | 1000 | 3-4 | 340-400 |
| После ремонта | 27 | 1,20 | 3985 | 0,88 | 2650 | 2-3 | 530-620 |

Примечание. Согласно действующим нормативным документам [5], наилучший класс механической прочности (при котором бумажная изоляция не ломается при изгибе на 180°) равен 1, а наихудший (изоляция ломается при изгибе менее 90°) равен 4.

противления твердой изоляции R₁₅ и R₆₀. В зависимости от контролируемых параметров корректируется температура промывочного масла, давление (уровень вакуума) в баке, а также схема промывки, продолжительность отдельных этапов (обмыв без вакуумирования, обмыв с вакуумированием, вакуумирование без обмыва), уровень концентрации присадки и другое. Это позволяет успешно решать три задачи: 1) интенсифицировать процесс выделения влаги из твердой изоляции; 2) эффективно удалять продукты старения масла, нафтены железа и меди, а также механические примеси; 3) не допустить снижения прочности и ускоренной деструкции бумажной изоляции при сушке.

По такой технологии проводились ремонты трансформаторов напряжением 110-500 кВ со сроком эксплуатации от 20 до 54 лет. В результате удавалось значительно повысить сопротивление изоляции обмоток R₆₀ (часто выше заводских значений), снизить tgδ, сохранить, а в ряде случаев даже повысить прочность и степень полимеризации бумаги (на 100-200 единиц).

Исследования образцов изоляции до и после проведения обмыва по новой технологии методами инфракрасной спектроскопии и рентгеноструктурного анализа доказали усиление внутренних и внешних водородных связей в макромолекулах целлюлозы и совершенствование кристаллической решетки. В некоторых случаях происходило значительное (более 20%) увеличение кристалличности целлюлозы образцов твердой изоляции после ремонта. Лабораторные и полевые исследования подтверждают эффективность принятой технологии особенно для трансформаторов с длительным сроком эксплуатации при степени полимеризации бумажной изоляции 250-500 единиц.

Проведенные ремонты показали значительную эффективность новой технологии. Например, у трансформатора типа ТДГ-40500/110, проработавшего 44 года,

Следует отметить, что нарушения параметров технологического режима, процентного содержания присадок, а также отказ от учета уровня увлажнения, характера зашламления и загрязнения твердой изоляции значительно снижают эффективность процесса восстановления изоляции. Это приводит к увеличению продолжительности обмыва и сушки активной части, а в ряде случаев даже к ухудшению изоляционных характеристик и снижению прочности бумажной изоляции. Например, при загрязнении активной части трансформатора углеродом (см. рис. 4) фильтры более 5 микрон в замкнутой схеме обмыва (рис. 8) не позволяют удалить мелкодисперсный углерод из промывочного масла. В результате происходит перераспределение углерода из мест образования в магнитной системе на другие элементы, в том числе твердую изоляцию. Это приводит к увеличению tgδ изоляции обмоток.

Индивидуальный подход к ремонту каждого трансформатора, строгое соблюдение технологических требований, постоянный контроль параметров промывочного масла и изоляционных характеристик обмоток, а также накопленный опыт проведения ремонтов по новой технологии позволили получить стабильные положительные результаты для различных трансформаторов. В табл. 4, а, б в качестве примера приводятся изоляционные характеристики обмоток и параметры бумажной изоляции трех трансформаторов до и после проведения ремонта. Трансформаторы имели различный характер и уровень загрязнения и зашламления. Поэтому на первом этапе в некоторых случаях использовалась разомкнутая схема обмыва изоляции. В результате этих ремонтов заметно улучшились изоляционные характеристики, в том числе при значительных загрязнениях активной части металлической стружкой. Кроме того, возросла механическая прочность бумажной изоляции. Результаты, приведенные в табл. 4, б,

Таблица 4,а

Изоляционные характеристики обмоток трансформаторов

| Номинальные мощность и напряжения, срок эксплуатации | Схема измерения | Изоляционных характеристики обмоток, приведенные к 20 °С | | | | Примечание |
|--|--|--|---------------|------------|---------------|---|
| | | R ₆₀ , МОм | | tgδ, % | | |
| | | До ремонта | После ремонта | До ремонта | После ремонта | |
| 40,5 МВА 110/10 кВ 45 лет | ВН-НН+К | 2860 | >>3000 | 1,104 | 0,40 | Увлажнение и зашламление нафтенатами железа |
| | НН-ВН+К | 989 | >3000 | 1,026 | 0,37 | |
| 250 МВА 330/150/10кВ 30 лет | ВН+СН-НН+К | 295 | 1623 | 0,451 | 0,194 | Зашламление нафтенатами железа и загрязнение стальной стружкой |
| | НН-ВН+СН+К | 190 | 882 | 0,421 | 0,192 | |
| | ВН+СН+НН-К | 187 | 1006 | 0,445 | 0,191 | |
| 80 МВА 110/10 кВ 23 года | ВН-НН ₁ +НН ₂ +К | 306 | 607 | 0,371 | 0,368 | Загрязнение стальной стружкой, а также зашламление нафтенатами железа (рис. 2, а) |
| | НН ₁ -ВН+НН ₂ +К | 383 | 798 | 0,496 | 0,336 | |
| | НН ₂ -ВН+НН ₁ +К | 584 | 929 | 0,367 | 0,308 | |

включают анализы образцов с наибольшими и наименьшими повышениями степени полимеризации.

Таблица 4,б

Параметры бумажной изоляции трансформаторов

| Тип, срок эксплуатации | Параметры бумажной изоляции | | | | |
|--------------------------------------|-----------------------------|-------------------------------|---------------|----------------------------|---------------|
| | Толщина, мм | Механическая прочность, класс | | Степень полимеризации, ед. | |
| | | До ремонта | После ремонта | До ремонта | После ремонта |
| ТДГ 40500/110 45 лет | 2 | 4 | 3 | 240 | 322 |
| | 2 | 3 | 3 | 403 | 474 |
| | 0,5 | 4 | 3 | 208 | 377 |
| | 0,5 | 3 | 2-3 | 341 | 355 |
| АТДЦТ 250000/330/150 30 лет | 0,5 | 2 | 1-2 | 480 | 620 |
| ТРДЦН 80000/110 23 года | 0,5 | 3 | 2 | 697 | 966 |
| | 0,5 | 3 | 1-2 | 817 | 868 |
| | 0,5 | 2-3 | 2 | 627 | 820 |
| Предельно допустимые значения [4, 5] | | 4 | 4 | 250 | 250 |

Анализ результатов более 30 ремонтов показал, что, как правило, наибольшее увеличение прочности и степени полимеризации при одинаковых условиях обработки наблюдается у изоляции с большим уровнем деструкции. При высокой начальной степени полимеризации и прочности изоляции заметного улучшения этих параметров обычно не происходит.

Рентгеноструктурный анализ и твердофазная ИК-спектроскопия образцов изоляции до и после ремонта подтвердили, что при сушке идут два противоположных процесса: деструкции и упрочнения целлюлозы. Активизация одного или другого процесса в основном определяется технологическими параметрами и в меньшей степени продолжительностью обмыва. Следует отметить, что общая продолжительность ремонта по новой технологии (с учетом всех видов работ) не превышает 30-45 дней, то есть незначительно отличается от времени ремонта по традиционной технологии.

ВЫВОДЫ

1. Новая технология ремонта с обмывом изоляции маслом, содержащим специальные присадки при вакуумировании, позволяет эффективно проводить сушку твердой изоляции, удалять продукты старения масла, нафтенаты железа и меди, а также механические примеси. Кроме того, эта технология позволяет снизить негативное влияние температуры и вакуума на бумажную изоляцию и предотвращает снижение механической прочности при сушке изоляции.

2. В результате ремонта трансформаторов с длительным сроком службы по новой технологии значительно улучшаются изоляционные характеристики обмоток, а также сохраняется и даже возрастает механическая прочность бумажной изоляции благодаря усилению внутренних и внешних водородных связей в макромолекулах целлюлозы и совершенствованию ее кристаллической решетки.

3. Наиболее эффективные результаты ремонта трансформатора удается достичь при индивидуальном выборе параметров режима обмыва и сушки с учетом уровня зашламления, увлажнения и деструкции бумажной изоляции, а также характера загрязнения активной части.

СПИСОК ЛИТЕРАТУРЫ

1. Дегтярев С.А., Долин А.П., Першина Н.Ф., Смекалов В.В. Основные концепции комплексного диагностического обследования силовых трансформаторов. — ЭЛЕКТРО, № 2, 2003.
2. Smekalov V.V., Dolin A.P., Pershina N.F. Condition assessment and life time extension of power transformers. CIGRE, session 2002, 12-102.
3. Долин А.П., Крайнов В.К., Смекалов В.В., Шамко В.Н. Повреждаемость, оценка состояния и ремонт силовых трансформаторов, — Энергетик, № 6, 2001.
4. Объем и нормы испытания электрооборудования. — М.: ЭНАС, 1998.
5. Типовая технологическая инструкция. Трансформаторы напряжением 110 — 1150 кВ, мощностью 80 МВА и более. Капитальный ремонт. РДИ 34-38-058-91. — М.: СПО ОРГРЭС, 1993.

ЭЛЕКТРО